


LA TABLE DE VOTE.

Circuit ouvert et circuit fermé.





Le Makey-Makey

- Les bananes permettent de faire du piano.
- Notre corps est conducteur.
- **Attention** de ne pas dépasser 50 volts. Cela devient **dangereux** !!! -_-

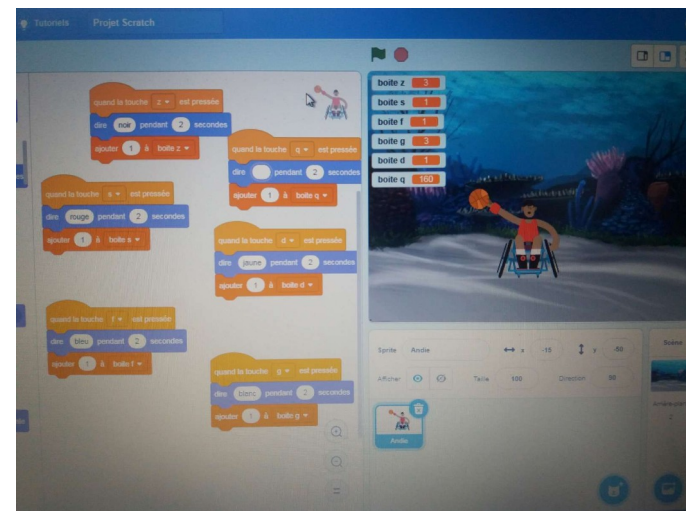
Les manettes

- Nous avons dessiné nos manettes sur une feuille. Les joysticks devaient être au crayon à papier, car c'est conducteur. On pouvait faire bouger un personnage.



Scratch

- On a déplacé le « sprite »: chat, ours...
- On a dessiné un cadre.
- On l'a fait parler. Il nous disait : « Bonjour ! ».
- On a cherché quelle méthode utiliser pour voter.
- Ensuite, nous avons ajouté des variables.



- On a branché la table à l'ordinateur.
- On a ajouté les titres des livres pour lesquels nous avons voté.
- Nous avons fait des défis.
- On a ajouté un point à chaque variable.
- On a ajouté des « sprites » de couleurs sous chaque livre. Cela correspond aux boutons de la table.
- On lui a fait dire : « Le gagnant est... ».

